



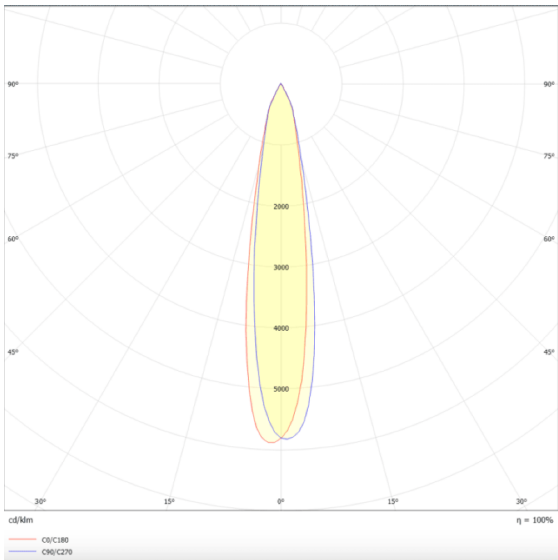
---

**Esquema**






---

Curva fotométrica



TUBULAR

Código artículo	86.S001.3411.02
Tipo de producto	Indoor
Categoría	Luminarias suspendidas
Familia	TUBULAR

Pictograms		220 240 V		CRI 80	CE
	On Off		IP 20	50000h L80B10	

Producto	
Potencia real (W)	20
Flujo luminoso real (lm)	1800
Eficacia luminosa (lm/W)	90
Ángulo de apertura	12
Life time (h)	50000h L80B10
IP	20
Chip Brand	Philip
Equipo	ON-OFF
Temperatura de color (K)	4000
Consistencia de color (SDCM)	SDCM<3
CRI	80